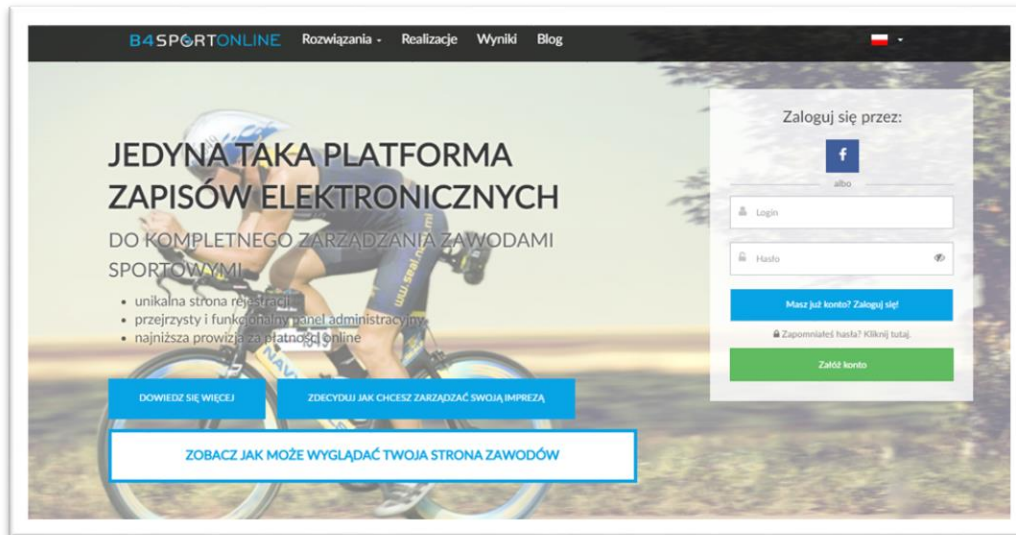
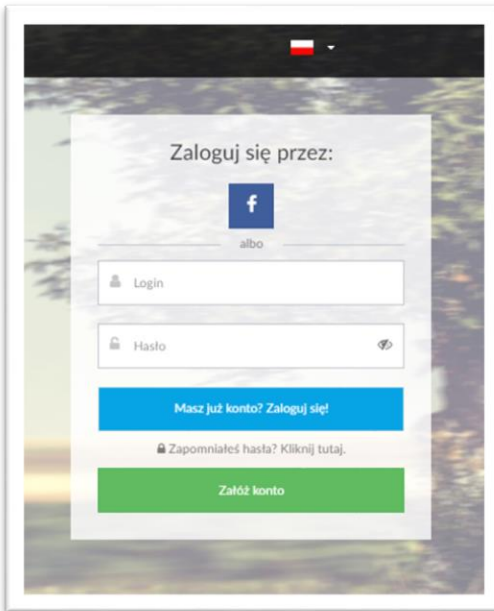


INSTRUKCJA POBIERANIA KARTY ZAWODNIKA


1. Wejdź na stronę <https://b4sportonline.pl/>



2. Zaloguj się podając login (adres email) oraz hasło.



Zaloguj się przez:

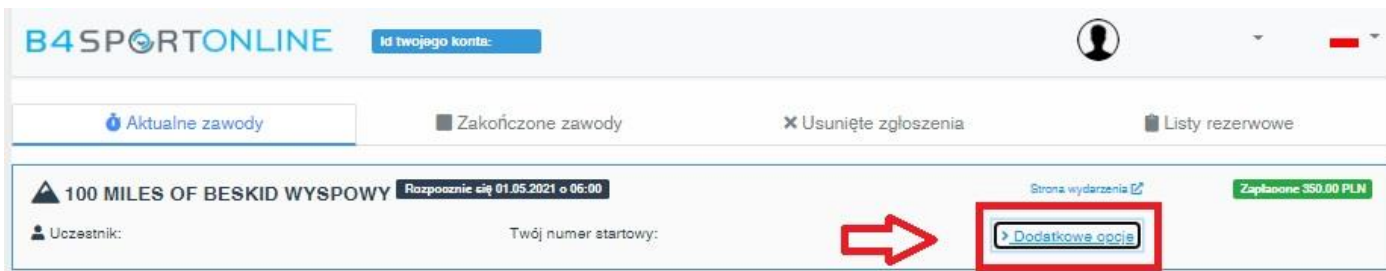
 albo

Masz już konto? Zaloguj się!

[Zapomniałeś hasła? Kliknij tutaj.](#)

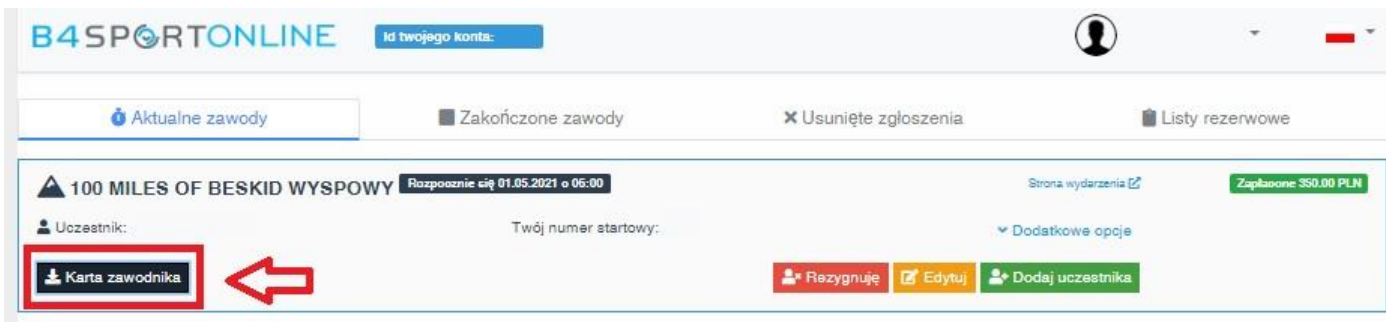
Założ konto

3. Znajdź na liście wydarzenie, w którym bierzesz udział. Następnie kliknij w przycisk 'Dodatkowe opcje'



The screenshot shows the B4SPORTONLINE user interface. At the top, there is a navigation bar with the logo and a user profile icon. Below it, there are tabs for 'Aktualne zawody', 'Zakończone zawody', 'Usunięte zgłoszenia', and 'Listy rezerwowe'. The main content area displays details for the event '100 MILES OF BESKID WYSPOWY', including the start time 'Rozpocznie się 01.05.2021 o 06:00' and the amount 'Zapłacone 350.00 PLN'. A dropdown menu is open, showing the option 'Dodatkowe opcje', which is highlighted with a red box and a red arrow pointing to it.

4. Z wyświetlonych opcji wybierz 'Karta zawodnika'.



The screenshot shows the B4SPORTONLINE user interface, similar to the previous one. The event details for '100 MILES OF BESKID WYSPOWY' are visible. The dropdown menu is now closed, and the 'Dodatkowe opcje' option is visible. Below it, there are three buttons: 'Rezygnuję', 'Edytuj', and 'Dodaj uczestnika'. The 'Karta zawodnika' button is highlighted with a red box and a red arrow pointing to it.

5. Jeżeli chcesz pobrać kartę na smartphonie. Postępuj zgodnie z powyższymi instrukcjami.

