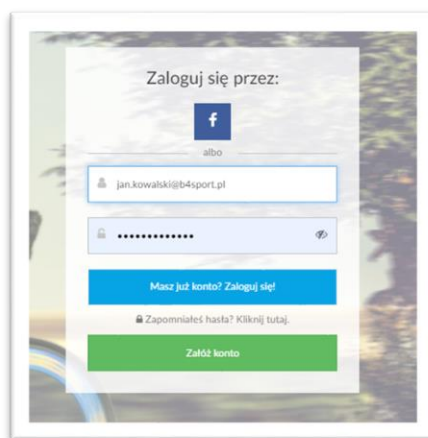


INSTRUKCJA USUNIĘCIA DANYCH OSOBOWYCH Z PLATFORMY B4SPORTONLINE.PL

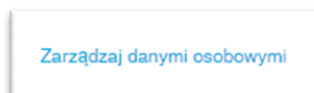
1. Zaloguj się na konto użytkownika za pośrednictwem strony b4sportonline.pl



2. Przejdź do zakładki „Mój Profil”



3. Na dole strony, kliknij „Zarządzaj danymi osobowymi”



4. Zapoznaj się z regulacjami dot. przetwarzania danych osobowych, a następnie wprowadź hasło do swojego konta, by zobaczyć swoje dane osobowe.

25 maja 2018 roku zacznie obowiązywać Rozporządzenie Parlamentu Europejskiego i Rady (UE) 2016/679 z dnia 27 kwietnia 2016 r. w sprawie ochrony osób fizycznych w związku z przetwarzaniem danych osobowych i w sprawie swobodnego przepływu takich danych oraz uchylenia dyrektywy 95/46/WE (określane jako „RODO”, „ORODO”, „GDPR” lub „Ogólne Rozporządzenie o Ochronie Danych”).

W związku z tym chcielibyśmy poinformować Cię o przetwarzaniu Twoich danych oraz zasadach, na jakich będzie się to odbywać po dniu 25 maja 2018 roku. Poniżej znajdziesz podstawowe informacje na ten temat.

O jakich danych mówimy?

Chodzi o dane osobowe, które są zbierane w ramach korzystania przez Ciebie z naszych usług, w tym stron internetowych, serwisów i innych funkcjonalności udostępnianych przez B4SPORTONLINE, w tym zapisywane w plikach cookies, które są instalowane na naszych stronach przez nas oraz naszych Zaufanych Partnerów.

Jakie masz prawa w stosunku do Twoich danych?

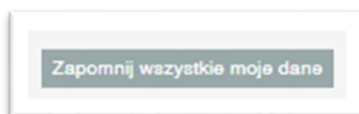
Masz między innymi prawo do żądania dostępu do danych, sprostowania, usunięcia lub ograniczenia ich przetwarzania. Możesz także wycofać zgodę na przetwarzanie danych osobowych, zgłosić sprzeciw oraz skorzystać z innych praw wymienionych szczegółowo tutaj.

Jakie twoje dane są obecnie na platformie B4SPORTONLINE?

Aby zobaczyć, jakie twoje dane są w systemie, wprowadź poniżej swoje obecne hasło konta B4SPORTONLINE

Hasło:

-
5. Na dole strony wybierz opcję „Zapomnij wszystkie moje dane”



6. Potwierdź chęć usunięcia swoich danych z systemu.
7. Na adres mailowy wskazany na Twoim koncie otrzymasz wiadomość email z kodem weryfikacyjnym, który należy wprowadzić w swoim profilu.